



Ingressi • Infissi Alberghieri

TQ GRAND HOTEL  
porte girevoli in legno



Divisione HOTEL & RESORTS



# TQ GRAND HOTEL

porte girevoli in legno

Le porte Ponzi Grand Hotel in legno sono costruite su standard qualitativi dimensionali con funzionamento manuale o automatico, disponibili nelle 3 versioni: Basic, Exclusive e De Luxe. I vetri curvi sono del tipo di sicurezza stratificati composti da due lastre float chiaro trasparente mm. 5 + 4 con film PVB mm 0,76.

## Pareti curve fisse

Le pareti laterali fisse semicircolari sono costruite in legno nella versione standard con essenza tanganica nelle sue varie colorazioni, con finitura superficiale realizzata mediante trattamento di verniciatura protettiva trasparente.

## TQ BASIC

Il TQ BASIC è realizzato standard in essenza tanganica e disponibile nelle varie colorazioni. Questo modello è con cappello liscio e sistema di movimentazione manuale o automatica. Le porte sono fornite standard grezze complete degli accessori richiesti oppure verniciate.



— | qualità e prestigio | —





#### Ante girevoli a funzionamento manuale

Le ante, tre o quattro, sono fissate su un asse centrale rotante, costruite in legno, con finitura superficiale protettiva trasparente, vetro stratificato mm. 8,76 composto da due lastre float chiaro trasparente da mm. 4+4 con interposto film p.v.b. da mm 0,76.

I maniglioni di spinta verticale sono in ottone. Spazzole e guarnizioni di tenuta da mm. 30 sono realizzate in crine di cavallo, poste sui tre lati come da normativa di sicurezza europea, per una perfetta tenuta all'aria in qualsiasi posizione delle ante. Le ante girevoli sono dotate di serratura meccanica a spagnoletta con cilindro di sicurezza.

#### Cappello e celino

Composto da elementi modulari a spicchi in legno multistrato, con la stessa finitura superficiale della struttura della porta. Il cappello superiore è in legno lamellare curvo alto mm. 200 e la copertura superiore parapolvere è in compensato marino da mm 9.

#### TQ EXCLUSIVE

Il modello **EXCLUSIVE** si distingue dal BASIC per l'inserimento di decori nel celino superiore con semplici profilati in legno sagomati. Questa serie prevede l'inserimento di lamiere para-colpo, maniglioni ed accessori in ottone.







#### Optional per porte girevoli automatiche

Il dispositivo BOON-O-MATIC che entra in funzione al momento della presenza di un utente in prossimità della porta, accompagnando il percorso di ingresso e/o uscita per 180°, riposizionando le ante sempre nella posizione ottimale cioè di chiusura perfetta.

E' completo di:

N. 2 sensori ad infrarossi passivi per l'impulso di apertura;  
Motore trifase asincronico;  
Quadro di gestione mediante unità PLC con controllo di frequenza;  
Selettore di funzione e di comando a chiave "giorno - notte" posto sul montante interno;

Pulsante a fungo rosso di emergenza;  
Bordi sensibili in gomma situati ad ogni estremità delle pareti curve fisse. L'attivazione di uno di essi ferma la marcia del Tourniket; due bordi sensibili passivi bordano l'estremità delle pareti curve fisse nel senso opposto della marcia;  
Alimentazione 200-240V; 50/60Hz; 0,25kW; 16A.

#### TQ DE LUXE

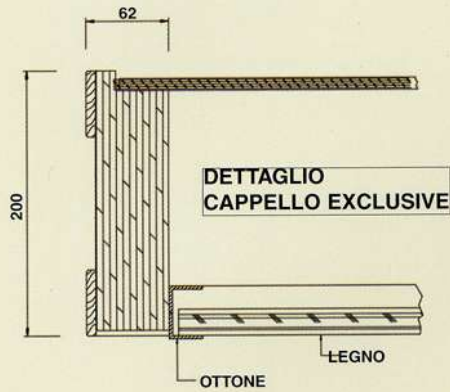
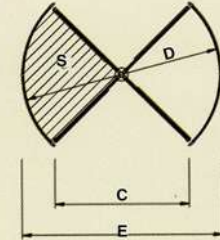
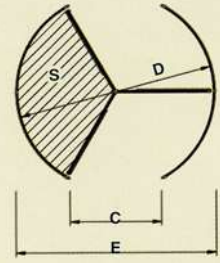
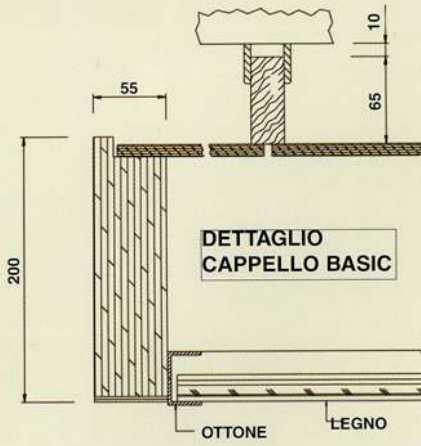
Il modello DE LUXE si caratterizza per l'inserimento di decori in legno di alto pregio od intarsi nel cappello di varie forme e modelli. La sua versione base è realizzata con numerosi elementi decorativi in legno ed ottone. Il modello De Luxe può essere personalizzato in funzione delle richieste architettoniche e progettuali richieste dal committente.





# TQ • GRAND HOTEL

## tq basic

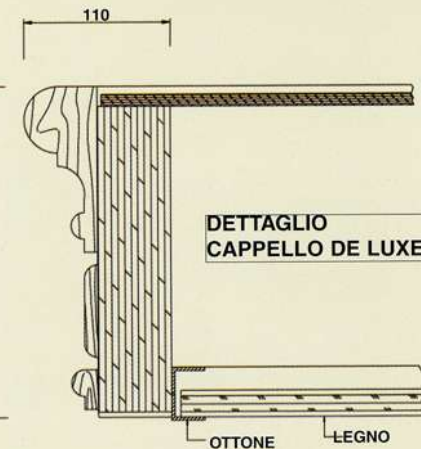


## exclusive

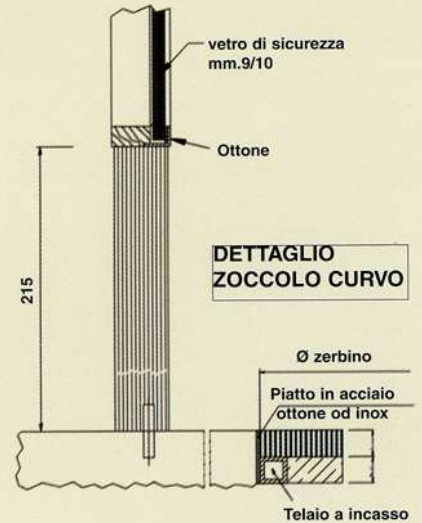


TABELLA DIAMETRI INTERNI in mm.  
CON RELATIVI INGOMBRI TECNICI  
E SUPERFICI UTILI PER SETTORE

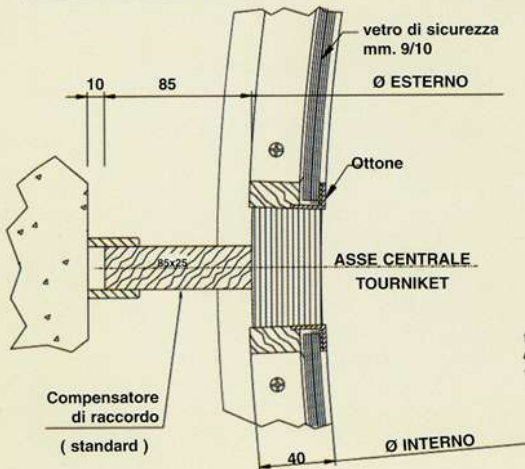
D	3 ante			4 ante		
	±C mm	E mm	S mq	±C mm	E mm	S mq
2200	1000	2280	1,267	1475	2280	0,950
2400	1100	2480	1,508	1615	1615	1,131
2600		2680			2680	
2800		2880			2880	



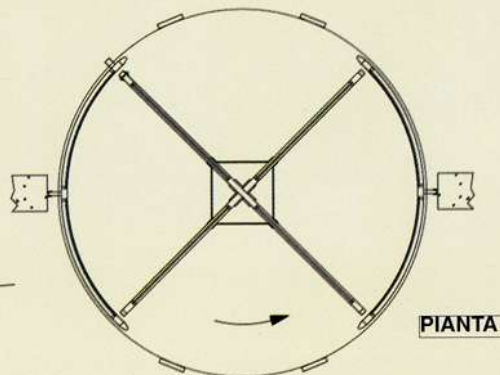
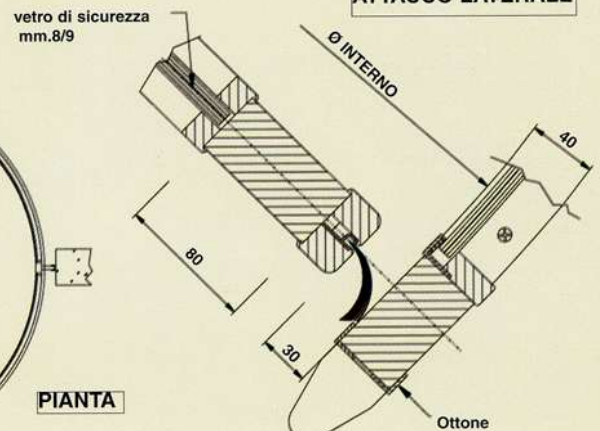
## de luxe



### DETAGLIO ATTACCO LATERALE



### DETAGLIO ATTACCO LATERALE





La PONZI è la prima azienda italiana a realizzare porte girevoli automatiche in legno su produzione standard e su specifica del cliente.

La particolarità è la capacità di realizzare diverse installazioni in collegamento con i desideri e lo stile architettonico richiesto. Gli ingressi girevoli in legno sono quanto di meglio si può realizzare per qualificare e valorizzare l'immagine dell'hotel. Grand Hotels, Hotel di prestigio ed altre strutture recettive, hanno scelto PONZI per questi prodotti speciali, sculture lignee in movimento, che offrono funzionalità alla gestione alberghiera e rispondenza alle normative, nella sicurezza degli ospiti.

La Ponzi offre anche un servizio post-vendita di assistenza e di manutenzione, con apposite formule manutentive, su tutto il territorio nazionale con proprie strutture, diretto a garantire la continuità e la funzionalità nel tempo.

#### **SEDE Bagnara di Romagna**

Viale Gramsci, 26/A  
48010 Bagnara - Ra- Italy  
Tel. 0545.76009  
Fax. 0545.76827

#### **Milano**

Viale Gabriele D'Annunzio, 25  
20123 Milano  
Tel. 02.8394231  
Fax. 02.89422342

#### **Pescara**

Via A. Moro - Pal 20C  
65015 Montesilvano - Pe  
Tel. 085.4483020  
Fax. 085.4455895

#### **Roma**

Via Salaria, 1378  
00199 Roma  
Tel. 06.88566005  
Fax. 06.88560406



#### **BASIC**

Grand Hotel Flora  
Sorrento (NA)




#### **EXCLUSIVE**

Hotel Andreola  
Milano



#### **DE LUXE**

Grand Hotel Principe di Piemonte  
Viareggio (LU)



E-mail: [ponzi@ponzi-in.it](mailto:ponzi@ponzi-in.it)

[www.ponzi-in.it](http://www.ponzi-in.it)